



COMUNE DI ISOLA DEL GRAN SASSO D'ITALIA

***Relazione di Fine Mandato***  
***Anni 2015 2019***

*(Articolo 4 del D.Lgs. 6 settembre 2011, n. 149)*



## **Premessa**

La presente relazione viene redatta da province e comuni ai sensi dell'articolo 4 del decreto legislativo 6 settembre 2011, n. 149, recante: "*Meccanismi sanzionatori e premiali relativi a regioni, province e comuni, a norma degli articoli 2, 17, e 26 della legge 5 maggio 2009, n. 42*" per descrivere le principali attività normative e amministrative svolte durante il mandato, con specifico riferimento a:

- a) sistema e esiti dei controlli interni;
- b) eventuali rilievi della Corte dei conti;
- c) azioni intraprese per il rispetto dei saldi di finanza pubblica programmati e stato del percorso di convergenza verso i fabbisogni standard;
- d) situazione finanziaria e patrimoniale, anche evidenziando le carenze riscontrate nella gestione degli enti controllati dal comune o dalla provincia ai sensi dei numeri 1 e 2 del comma primo dell'articolo 2359 del codice civile, e indicando azioni intraprese per porvi rimedio;
- e) azioni intraprese per contenere la spesa e stato del percorso di convergenza ai fabbisogni standard, affiancato da indicatori quantitativi e qualitativi relativi agli *output* dei servizi resi, anche utilizzando come parametro di riferimento realtà rappresentative dell'offerta di prestazioni con il miglior rapporto qualità-costi;
- f) quantificazione della misura dell'indebitamento provinciale o comunale.

La relazione è sottoscritta dal sindaco non oltre il sessantesimo giorno antecedente la data di scadenza del mandato. Entro e non oltre quindici giorni dopo la sottoscrizione della relazione, essa deve risultare certificata dall'organo di revisione dell'ente locale e, nei tre giorni successivi la relazione e la certificazione devono essere trasmesse dal presidente della provincia o dal sindaco alla sezione regionale di controllo della Corte dei conti.

La relazione di fine mandato e la certificazione sono pubblicate sul sito istituzionale del comune da parte del sindaco entro i sette giorni successivi alla data di certificazione effettuata dall'organo di revisione dell'ente locale, con l'indicazione della data di trasmissione alla sezione regionale di controllo della Corte dei conti.

In caso di scioglimento anticipato del Consiglio comunale o provinciale, la sottoscrizione della relazione e la certificazione da parte degli organi di controllo interno avvengono entro venti giorni dal provvedimento di indizione delle elezioni e, nei tre giorni successivi la relazione e la certificazione sono trasmesse dal presidente della provincia o dal sindaco alla sezione regionale di controllo della Corte dei conti.

La relazione di fine mandato è pubblicata sul sito istituzionale della provincia o del comune entro e non oltre i sette giorni successivi alla data di certificazione effettuata dall'organo di revisione dell'ente locale, con l'indicazione della data di trasmissione alla sezione regionale di controllo della Corte dei conti.

L'esposizione di molti dei dati viene riportata secondo uno schema già adottato per altri adempimenti di legge in materia per operare un raccordo tecnico e sistematico fra i vari dati e anche con la finalità di non aggravare il carico di adempimenti degli enti.

La maggior parte delle tabelle, di seguito riportate, sono desunte dagli schemi dei certificati al bilancio ex art. 161 del Tuel e dai questionari inviati dall'organo di revisione economico finanziario alle Sezioni regionali di controllo della Corte dei conti, ai sensi dell'articolo 1, comma 166 e seguenti della legge n. 266/2005. Pertanto, i dati qui riportati trovano corrispondenza nei citati documenti, oltre che nella contabilità dell'ente.

#### **Settore/servizio: – POLIZIA LOCALE**

- Nel corso del nostro mandato l'ufficio polizia locale ha avuto un ruolo importante nella gestione dell'emergenza post eventi sismici del 2016-2017 con particolare riferimento alle attività di notifiche di ordinanze, sopralluoghi, controlli CAS e lavoro quotidiano di controllo sul territorio;

#### **Settore/servizio: AFFARI GENERALI E ISTITUZIONALI – SOCIALI E SOCIO ASSISTENZIALI**

#### **Settore /Servizio: ISTRUZIONE**

- In questo settore notevole importanza è stata data alla diffusione delle attività poste in essere dall'Amministrazione, nonché per la comunicazione delle tante emergenze che hanno interessato il territorio, attraverso lo strumento maggiormente utilizzato dalle nuove generazioni ma anche dalle altre, ovvero i social, oltre al rinnovamento del sito web ove è possibile la consultazione e visualizzazione della documentazione amministrativa prodotta dalla macchina comunale;
- Tante le misure poste in essere dall'Amministrazione a sostegno delle famiglie più deboli e dei soggetti fragili, anche attraverso le prestazioni fornite dalla Comunità Montana, con l'obiettivo di arginare la grave crisi economica che ha investito il nostro comune a seguito dei pregressi eventi sismici e, da ultimo, a seguito della grave emergenza sanitaria che non ancora si è conclusa.
- In collaborazione con le diverse associazioni presenti sul territorio è stata realizzata l'installazione di defibrillatori ed è stata avviata la procedura per l'acquisto delle teche necessarie al posizionamento degli stessi;
  - Grande importanza è stata data al contrasto delle violenze di genere con la sottoscrizione, presso la Prefettura di Teramo, del "Protocollo per la prevenzione ed il contrasto della violenza di genere, della violenza intrafamiliare, della violenza assistita e degli atti persecutori, per la promozione ed attuazione dei programmi di recupero dei soggetti maltrattanti e dei programmi di sostegno alle vittime di reato" al fine di prevenire i reati connessi alla violenza di genere, tra i quali anche il femminicidio, attraverso l'impegno

multidisciplinare ed interistituzionale dei vari soggetti, pubblici e privati, nonché la realizzazione di una "rete" di assistenza e di sostegno alle vittime. A seguito della sottoscrizione del predetto protocollo sono state avviate una serie di iniziative per sensibilizzare l'opinione pubblica su tale fenomeno, come l'installazione di una panchina rossa nel centro storico e vari incontri e spettacoli su tale tema. È stata avviata altresì una proficua e fattiva collaborazione con la Provincia di Teramo culminata nella scelta di aprire, sul territorio comunale, uno sportello di ascolto del centro anti violenza La Fenice al fine di supportare tutte le donne vittime di violenza fisica, ma anche psicologica, e che sarà a disposizione dell'intera Valle Siciliana.

- Grazie alle iniziative intraprese per contrastare la violenza di genere il Comune di Isola del Gran Sasso ha ricevuto il riconoscimento del Comune di Castelli con la donazione delle scarpette rosse.
- Grazie anche alla fattiva collaborazione e donazione della Croce Rossa Italiana è stato costruito ed inaugurato un presidio stabile della Croce Rossa a servizio dell'intera comunità ed avviati progetti a sostegno delle famiglie più deboli, come il progetto "Sentieri di Prossimità" che vede l'attivo lavoro di assistenti sociali e psicologi che periodicamente si recano sul territorio comunale;
- Ogni anno viene realizzato il progetto "Vacanze per tutti", fortemente voluto dall'Amministrazione Comunale.
- È stata avviata anche una fattiva collaborazione con il centro migranti "Salam", volto a contribuire e promuovere l'inclusione sociale.
- **Settore /Servizio: ISTRUZIONE**
- Nel corso degli anni sono state effettuate le procedure di gara per il servizio di trasporto scolastico, adattandole alle diverse necessità conseguenti anche ai pregressi eventi calamitosi;
- Anche per la gestione del servizio di refezione sono state effettuate procedure di gara in base alle necessità venutesi a creare nel corso degli anni.
- Nell'anno 2015 è stato anche aperto il primo **Nido Comunale** e la stessa struttura è stata oggetto di diversi interventi migliorativi sia all'interno che all'esterno, difatti da ultimo vi è stata la sistemazione dell'area esterna;
- Dall'estate 2015 viene offerto il servizio di Colonia Marina Estiva che è molto apprezzato dalle famiglie e dai piccoli fruitori del servizio;
- Al fine di contrastare la povertà educativa minorile è stato realizzato il progetto "Radici - costruire l'Avvenire di una Comunità Integrata", selezionato dall'Impresa Sociale Con i Bambini nell'ambito del Fondo per il contrasto della Povertà educativa minorile che ha portato alla creazione della Scuola di musica e liuteria tradizionale "I suonatori della Valle Siciliana". la Scuola consente ai giovani di apprendere le antiche tecniche costruttive degli

strumenti musicali tradizionali della Valle Siciliana e di studiare i repertori melodici e canori di matrice popolare, con l'obiettivo di costituire l'Orchestra Popolare del Gran Sasso, per contribuire alla divulgazione dei patrimoni sonori del territorio valorizzandone le valenze culturali, sociali e formative.

- Con l'emergenza sanitaria dovuta alla diffusione del Covid-19, l'Amministrazione ha collaborato fattivamente con le associazioni del territorio per l'apertura dei centri estivi nel rispetto delle nuove prescrizioni imposte dalla emergenza de qua.
- EDILIZIA SCOLASTICA
  - A seguito dei pregressi eventi sismici, con conseguente inagibilità dell'immobile adibito a scuola media, è stata realizzata la nuova scuola con un investimento di 2,3 milioni di euro da parte della struttura commissariale.
  - Grazie alle donazioni della Croce Rossa Italiana e monegasca è stata realizzata la nuova scuola elementare completa di arredi e materiale didattico.
  - Grazie alla donazione del comune di Beinasco sarà realizzata una piattaforma polivalente a servizio di entrambe le scuole.
  - L'asilo nido comunale è stato oggetto di interventi migliorativi sia all'interno che all'esterno.
  - Sono stati riqualificati i giardini pubblici con nuovi arredamenti.

#### **Settore/Servizio: SPORT -TURISMO - CULTURA - POLITICHE GIOVANILI**

- Nel settore turismo si è riusciti a mettere in sicurezza e rendere fruibile l'abbazia di San Giovanni ad Insulam che sarà oggetto di un intervento di illuminazione grazie al finanziamento ottenuto nell'ambito del progetto "Giubileo della Luce".
- Anche l'area circostante il Castello di Pagliara sarà oggetto di un intervento denominato "Progetto C.U.O.R.E. – Cultura-Urbanistica-Ospitalità-Ricerca-Esplorazione " .
- È stato riqualificato il Sito di Interesse Comunitario "Fiume Mavone" con la realizzazione di un camminamento (in materiali ecocompatibili e permeabili all'acqua) con annesso percorso pedonale lungo la Sp 491 ed è stato sistemato e pulito un sentiero che, dalla Sp 491, conduce sulle sponde del Torrente Mavone. Inoltre sono state realizzate una serie di infrastrutture verdi ad uso didattico e ricreativo in corrispondenza dell'area verde del Parco dell'Ortolano e, lungo tutto il percorso ed il camminamento, sono state apposte delle apposite bacheche informative che spiegano l'importanza ed il valore naturalistico ed ambientale del SIC Mavone.
- L'associazionismo presente sul territorio ha portato alla creazione di tanti eventi con forte attrazione turistica, come la sagra dell'arrosticino e del formaggio fritto, la sagra della pecora alla callara ecc.

- Tantissime sono state le iniziative culturali nel quinquennio, come: patrocinio libro “Vicolo Cieco”, “La cucina teramana. Dagli appunti di Rino Faranda”, “Per Francesco che illumina la notte”, “Con il senno di poi” ecc., i concerti nell’Abbazia di San Giovanni ad Insulam. Tanti i convegni organizzati con le varie associazioni del territorio; patrocinio e contributo alla Rassegna Teatrale invernale della Vallata Siciliana, partecipazione alla Rassegna Abruzzo dal Vivo ed Abruzzo dal Vivo Winter, collaborazione con le associazioni culturali Il Ponte e La Torre.

**Settore/servizio: SETTORE EDILIZIA PUBBLICA - URBANISTICA - MANUTENZIONE - AMBIENTE - SISMA 2009-2016**

L’ufficio è stato organizzato con un’unica figura responsabile ed impiegato principalmente per far fronte alle varie situazione di emergenza che si sono susseguite;

- Il settore urbanistica, ambiente, gestione della manutenzione e il servizio lavori pubblici hanno dovuto interagire tra loro per poter far fronte alle numerose necessità emerse a causa del notevole impegno richiesto per la ricostruzione post sisma 2009 e del sopravvenuto sisma 2016 e sisma con contestuale eccezionale nevicata del gennaio 2017;
- L’organizzazione degli uffici, ha consentito di portare avanti oltre alla gestione delle varie emergenze di cui al punto precedente anche e soprattutto tutte le attività ordinarie degli uffici, compreso il supporto necessario al completamento dell’iter per l’approvazione del nuovo PRG attualmente prossimo all’approvazione definitiva e che va a sostituire il vecchio datato 1995 -
  - L’attività dell’amministrazione è stata concentrata prevalentemente per garantire alle nuove generazioni il diritto allo studio presso strutture scolastiche realizzate nel pieno rispetto della nuova normativa antisismica.

Ad oggi risultano realizzate le seguenti strutture:

- Nuovo edificio da adibirsi a scuola primaria - importo dell’opera circa € 2.500.000;
- Nuovo edificio da adibirsi a scuola secondaria di 1° grado – importo dell’opera circa € 3.000.000;
- 1° lotto nuova scuola materna (importo euro 630.000);
- In corso i lavori per realizzazione 2° lotto della scuola materna (importo euro 621.000 circa)

Inoltre In base alle risorse economiche che si sono riuscite ad intercettare, sono stati realizzati numerosi interventi tra cui i più significativi sono:

- Sistemazione Giardinetti pubblici in Isola Capoluogo;
  - Sistemazione campo Presso Scuola elementare;
  - Realizzazione lavori per sistemazione tratto in frana su strada com.le Isola del Gran Sasso -Fano a Corno
  - Realizzazione Lavori per messa in sicurezza centro commerciale San Gabriele;
  - Demolizione ex scuola secondaria di 1° grado;
  - Avvio "Progetto Paride" per gestione e manutenzione Pubblica Illuminazione su tutto il territorio comunale;
  - Appaltato lavori per messa in sicurezza Chiesa Madre sita in Isola Capoluogo.
- Inoltre questa amministrazione ha ottenuto i seguenti finanziamenti per il dissesto idrogeologico:
    - Opere di mitigazione rischio idrogeologico "Colle Fortezza " di importo pari ad euro 1.450.000. Lavori già appaltati.
    - Località San Massimo per un importo di euro 600.000 Approvato progetto definitivo ed in fase di affidamento Progetto Esecutivo.
    - Mitigazione del rischio idrogeologico su tratto di strada Isola del Gran Sasso – Fano a corno, di importo pari ad euro 500.000. Pratico in fase di predisposizione per l'affidamento della progettazione.
  - La gestione della ricostruzione post sisma 2009 e 2016 ha generato non poche problematiche ma si è cercato di dare un notevole impulso nel seguente modo:
    - per il sisma 2009 attraverso la ricostruzione privata, per la maggior parte riguardante il recupero del centro storico di Isola capoluogo e dando approvazione negli anni dal 2015 al 2020 a n. 57 pratiche con copertura finanziaria pari ad euro 26.864.345;
    - Per il sisma 2016 tramite numerosi interventi di messa in sicurezza e programmando i seguenti interventi di edilizia pubblica già ammessi a finanziamento:
      - 1) Miglioramento Sismico del manufatto Pala Isola "TERMINAL" in loc.tà San Gabriele per un importo di euro 942.900;
      - 2) Adeguamento sismico della sede Municipale per un importo pari a euro 1.393.844;
      - 3) Rafforzamento locale Palestra ex scuola media Parrozzani per un importo pari ad euro 194.550.
  - Per quanto riguarda L'ambiente, questa amministrazione ha dato inizio al servizio di Raccolta differenziata porta a porta, che gli ha permesso di essere inseriti tra i comuni RICICLONI della regione Abruzzo ormai da anni.





**PARTE I – Dati Generali**

## 1.1 Popolazione residente

<b>Data</b>	<b>Abitanti</b>
31 dicembre 2015	4774
31 dicembre 2016	5745
31 dicembre 2017	4722
31 dicembre 2018	4733
31 dicembre 2019	4683

## 1.2 Organi politici

### Giunta

Carica	Nome
SINDACO	DI MARCO ROBERTO
VICE SINDACO	MARIANO STEFANO
ASSESSORE	DI GIANCAMILLO MASSIMO
ASSESSORE	FRANCIA AMELIDE
ASSESSORE ESTERNO	ARDIZZI VALENTINA

### Consiglio

Carica	Nome
SINDACO	DI MARCO ROBERTO
VICE SINDACO	MARIANO STEFANO
CONSIGLIERE	DI GIANCAMILLO MASSIMO
CONSIGLIERE	FRANCIA AMELIDE
CONSIGLIERE	DI MARCO GIANCARLO
CONSIGLIERE	DI PASQUALE CORRADO
CONSIGLIERE	PETRUCCI GIOVANNI
CONSIGLIERE	COLANTONI GIANLUCA
CONSIGLIERE	PANETTA ROMEO
CONSIGLIERE	IANNI ANDREA
CONSIGLIERE	BONFINI FABIO
CONSIGLIERE	POSSENTI PIERGIORGIO
CONSIGLIERE	DI PIETRO ENZO

### 1.3 Struttura organizzativa

Indicare le unità organizzative dell'ente (settori, servizi, uffici, ecc.)

Incarico	Nome
RESP. AREA AMM.VA E FINANZIARIA	MARANO SILVANA
ISTRUTTORE	PLEBANI MICHELE
ISTRUTTORE	MARRONE FIORAVANTE
RESP. SERVIZI DEMOGRAFICI	CIPOLLONE MASSIMO
ISTRUTTORE DIRETTIVO	ASCANI MASSIMO
RESP. AREA TECNICA	FORTEZZA M.GABRIELLA
ISTRUTTORE	ZACCAGNA MAURIZIO
OPERAIO	DI FRANCESCO MARCELLO
OPERAIO	CERVELLA VITTORIO
RESP. POLIZIA MUNICIPALE	CARACENI M.BENEDETTA
ISTRUTTORE	DI PIETRO ADOLFO
ISTRUTTORE	CAGNAZZO EUGENIO

#### **1.4 Condizione giuridica dell'ente**

Indicare se l'ente è commissariato o lo è stato nel periodo del mandato e, per quale causa, ai sensi dell'art. 141 e 143 del TUOEL

L'ENTE NON E' STATO COMMISSARIATO NEL PERIODO DEL MANDATO.

### **1.5 Condizione finanziaria dell'ente**

Indicare se l'ente ha dichiarato il dissesto finanziario, nel periodo del mandato, ai sensi dell'art. 244 del TUOEL, o il predissesto finanziario ai sensi dell'art. 243-bis. Infine, indicare l'eventuale ricorso al fondo di rotazione di cui all'art. 243-ter, 243-quinquies del TUOEL e/o del contributo di cui all'art. 3 bis del D.L. n. 174/2012, convertito nella legge n. 213/2012

**L'ENTE NON SI TROVA NELLA SITUAZIONE DI DISSESTO FINANZIARIO E NON HA USUFRUITO DEL FONDO DI ROTAZIONE ART. 243-TER 243-QUINQUIES DEL TUEL.**

## **1.6 Situazione di contesto interno/esterno**

Descrivere in sintesi, per ogni settore/servizio fondamentale, le principali criticità riscontrate e le soluzioni realizzate durante il mandato (non eccedere le 10 righe per ogni settore)



**2 Parametri obiettivi per l'accertamento della condizione di ente strutturalmente deficitario ai sensi dell'art. 242 del TUOEL**

Indicare il numero dei parametri obiettivi di deficitarietà risultati positivi all'inizio e alla fine del mandato

Anno 2015 nessun parametro positivo

Anno 2016 nessun parametro positivo

Anno 2017 un parametro positivo

Anno 2018 nessun parametro positivo

Anno 2019 nessun parametro positivo

**PARTE II – Descrizione attività normativa e amministrativa svolte durante il mandato**

## 1 Attività normativa

Indicare quale tipo di atti di modifica statutaria o di modifica/adozione regolamentare l'ente ha approvato durante il mandato elettivo. Indicare sinteticamente anche le motivazioni che hanno indotto alle modifiche

Allo Statuto nei 5 anni del Mandato sono stati adottati i seguenti Regolamenti:

- Delibera consiliare n. 21 del 31.3.2015 (prec. Amministrazione) regolamento per la monetizzazione delle aree x standards urbanistici;
- Delibera consiliare n. 36 del 28.7.2015 "Regolamento TARI 2015";
- Delibera consiliare n. 39 del 28.7.2015 "Regolamento IMU 2015";
- Delibera consiliare n. 41 del 28.7.2015 "Regolamento TASI 2015";
- Delibera consiliare n. 48 del 28.7.2015 "approvazione regolamento per la disciplina delle attività di esposizione x Hobby";
- Delibera consiliare n. 3 del 29.3.2016 "approvazione regolamento rifuti";
- Delibera consiliare n. 4 del 29.3.2016 "Regolamento asilo nido"
- Delibera consiliare n. 5 del 29.3.2016 "regolamento centro anziani"
- Delibera consiliare n. 37 del 29.3.2016 "regolamento TARI 2016"
- Delibera consiliare n. 46 del 29.3.2016 "regolamento per la disciplina dei rifiuti"
- Delibera consiliare n. 47 del 29.4.2016 "per Centro sociale anziani"
- Delibera consiliare n. 49 del 29.4.2016 "approvazione modifica regolamento polizia mortuaria"
- Delibera consiliare n. 56 del 7.6.2016 "modifica disciplina commercio al dettaglio"
- Delibera consiliare n. 11 del 31.3.2017 "approvazione regolamento per la definizione agevolata delle entrate com.li non riscosse a seguito di ingiunzione"
- Delibera consiliare n. 26 del 4.5.2018 "modifica regolamento Polizia Municipale";
- Delibera consiliare n. 34 del 20.7.2018 "approvazione regolamento consiglio com.le"
- Delibera consiliare n. 38 del 1.7.2019 b"approvazione regolamento definizione agevolata delle entrate com.li riscosse tramite ingiunzione fiscale art. 15 D.L. 4/2019;
- Delibera consiliare n. 55 del 29.11.2019 "modif. regolamento com.le "disciplina del commercio la dettaglio su aree pubbliche"
- Delibera consiliare n. 58 del 20.12.2019 "approvazione regolamento per la disciplina del servizio di illuminazione lampade votive dei cimiteri com.li;

## **2 Attività tributaria**

ATTIVITA' ORDINARIA ANNUALE DI EMISSIONE E MODIFICA RUOLI TARI E ATTIVITA' DI ACCERTAMENTO ICI/IMU – TARSU/TARI 2010-2011-2012-2013-2014-2015 E 2016 NEL CORRENTE ANNO FINANZIARIO.

**2.1 Politica tributaria locale per ogni anno di riferimento**

.....  
.....  
.....  
.....  
.....  
.....

### 2.1.1 IMU

Indicare le tre principali aliquote applicate (abitazione principale e relativa detrazione, altri immobili e fabbricati rurali strumentali)

Aliquote IMU	Anno 2015	Anno 2016	Anno 2017	Anno 2018	Anno 2019
Aliquota abitazione principale	4	4	4	4	4
Detrazione abitazione principale	200,00	200,00	200,00	200,00	200,00
Altri immobili	9,60	9,60	9,60	9,60	9,60
Fabbricati rurali e strumentali	0	0	0	0	0

## 2.1.2 Addizionale IRPEF

Indicare l'aliquota massima applicata, fascia di esenzione ed eventuale differenziazione

Aliquote addizionale Irpef	Anno 2015	Anno 2016	Anno 2017	Anno 2018	Anno 2019
Aliquota massima	0,80	0,80	0,80	0,80	0,80
Fascia esenzione	13.000,00	13.000,00	13.000,00	13.000,00	13.000,00
Differenziazione aliquote	Si	Si	Si	Si	Si

### 2.1.3 Prelievi sui rifiuti

<b>Prelievi sui rifiuti</b>	<b>Anno 2015</b>	<b>Anno 2016</b>	<b>Anno 2017</b>	<b>Anno 2018</b>	<b>Anno 2019</b>
Tipologia di prelievo	TARI	TARI	TARI	TARI	TARI
Tasso di copertura	100	100	100	100	100
Costo del servizio pro-capite	100,51	114,37	119,28	128,59	129,03



### 3 Attività amministrativa

.....

.....

.....

.....

.....

.....

### **3.1 Sistemi ed esiti dei controlli interni**

Analizzare l'articolazione del sistema dei controlli interni, descrivendo gli strumenti, le metodologie, gli organi e gli uffici coinvolti nell'attività ai sensi degli articoli 147 e ss. del TUOEL

O.I.V. DA NOMINARE per il personale

- Revisore dei conti Dott. Massimo Giardino dal 31.5.2015 al 10.5.2018;
- Revisore dei conti Dott. Mario Feliciani dal 11.5.2018 al 11.5.2021;

### 3.1.1 Controllo di gestione

Indicare i principali obiettivi inseriti nel programma di mandato e il livello della loro realizzazione alla fine del periodo amministrativo, con riferimento ai seguenti servizi/settori:

- **Personale:** a titolo di esempio, razionalizzazione della dotazione organica e degli uffici

.....  
.....  
.....  
.....

- **Lavori pubblici:** a titolo di esempio, quantità investimenti programmati e impegnati a fine del periodo (elenco delle principali opere);

.....  
.....  
.....  
.....

- **Gestione del territorio:** a titolo di esempio, numero complessivo e tempi di rilascio delle concessioni edilizie all'inizio e alla fine del mandato;

.....  
.....  
.....  
.....

- **Istruzione pubblica:** a titolo di esempio, sviluppo servizio mensa e trasporto scolastico con aumento ricettività del servizio dall'inizio alla fine del mandato;

IL SERVIZIO MENSA SCOLASTICA HA SEGUITO UN ANDAMENTO COSTANTE NEL CORSO DEGLI ANNI SIA NELLA PARTE ENTRATA CHE NELLA PARTE SPESA. IL TRASPORTO SCOLASTICO RISULTA FINANZIATO TOTALMENTE DALLE RISORSE DEL BILANCIO COMUNALE.

- **Ciclo dei rifiuti:** a titolo di esempio, percentuale della raccolta differenziata all'inizio del mandato e alla fine;

.....  
.....  
.....  
.....

- **Sociale:** a titolo di esempio, livello di assistenza agli anziani e all'infanzia all'inizio e alla fine del mandato;

.....  
.....  
.....  
.....  
.....

- **Turismo:** a titolo di esempio, iniziative programmate e realizzate per lo sviluppo del turismo.

.....  
.....  
.....  
.....  
.....

### **3.1.2 Controllo strategico**

Indicare in sintesi, i risultati conseguiti rispetto agli obiettivi definiti, ai sensi dell'art. 147-ter del Tuel

E' riferito agli Enti Locali con popolazione superiore a 100.000 abitanti.

### **3.1.3 Valutazione delle performance**

Indicare sinteticamente i criteri e le modalità con cui viene effettuata la valutazione permanente dei funzionari/dirigenti e se tali criteri di valutazione sono stati formalizzati con regolamento dell'ente ai sensi del d.Lgs n. 150/2009

La valutazione viene effettuata in riferimento al Regolamento adottato dalla Giunta Comunale in data 25.11.2014 n. 100 avente ad oggetto "approvazione regolamento del sistema permanente di valutazione delle performance del personale dipendente"

### **3.1.4 Controllo sulle società partecipate/controllate ai sensi dell'art. 147-quater del TUOEL**

Descrivere in sintesi le modalità e i criteri adottati, alla luce dei dati richiesti infra.

E' stata attuata la ricognizione e la revisione straordinaria delle partecipazioni ai sensi dell'ex art. 24 del Dlgs. 175/2016 con la ricognizione delle partecipazioni possedute dal Comune che sono:

- Montagne teramane quote partecipazione 0,048%
- Soc. consortile Gran Sasso – Laga srl quota di partecipazione 0,0057%

per la società consortile Gran Sasso Laga sarà attivata la procedura di alienazione.





### 3.1 Sintesi dei dati finanziari a consuntivo del bilancio dell'ente

<b>Entrate</b> (in euro)	<b>Anno 2015</b>	<b>Anno 2016</b>	<b>Anno 2017</b>	<b>Anno 2018</b>	<b>Anno 2019</b>	<b>% di incremento / decremento rispetto al primo anno</b>
Utilizzo avanzo di amministrazione	0,00	0,00	0,00	0,00	0,00	0,00 %
FPV – Parte corrente	49.692,45	50.798,59	42.375,99	50.186,40	43.359,28	-12,74 %
FPV – Parte capitale	258.860,19	0,00	0,00	0,00	0,00	-100,00 %
Entrate correnti tributarie	2.348.418,34	2.127.242,78	2.329.232,18	2.179.420,30	2.298.291,11	-2,13 %
Trasferimenti correnti	3.875.916,06	4.258.636,11	8.029.330,93	6.264.176,98	6.982.971,99	80,16 %
Entrate extratributarie	463.395,03	373.532,35	210.844,55	410.545,57	345.254,94	-25,49 %
Entrate conto capitale	869.184,15	1.667.217,45	191.860,89	4.765.567,42	6.445.684,04	641,58 %
Entrate attività finanz.	0,00	0,00	0,00	0,00	0,00	0,00 %
Accensioni di prestiti	54.585,87	20.414,13	0,00	509.165,08	150.000,00	174,80 %
Anticipazioni tesoreria	0,00	0,00	0,00	0,00	0,00	0,00 %
<b>TOTALE</b>	<b>7.920.052,09</b>	<b>8.497.841,41</b>	<b>10.803.644,54</b>	<b>14.179.061,75</b>	<b>16.265.561,36</b>	<b>105,37 %</b>

<b>Spese</b> (in euro)	<b>Anno 2015</b>	<b>Anno 2016</b>	<b>Anno 2017</b>	<b>Anno 2018</b>	<b>Anno 2019</b>	<b>% di incremento / decremento rispetto al primo anno</b>
Disavanzo	0,00	2.678,17	2.678,17	2.678,17	2.678,17	0,00 %
Spese correnti	6.403.760,03	6.810.435,72	10.495.794,61	8.836.962,63	9.319.292,40	45,53 %
FPV – Parte corrente	50.798,59	42.375,99	50.186,40	43.359,28	53.744,22	5,80 %
Spese conto capitale	1.086.392,02	1.580.114,40	226.860,89	5.274.732,50	6.595.684,04	507,12 %
FPV – Parte capitale	0,00	0,00	0,00	0,00	0,00	0,00 %
Spese Attività finanz.	0,00	0,00	0,00	0,00	0,00	0,00 %
Rimborso di prestiti	246.451,61	244.277,55	0,00	21.329,17	83.679,16	-66,05 %
Chiusura anticipazioni tesoreria	0,00	0,00	0,00	0,00	0,00	0,00 %
<b>TOTALE</b>	<b>7.787.402,25</b>	<b>8.679.881,83</b>	<b>10.775.520,07</b>	<b>14.179.061,75</b>	<b>16.055.077,9</b>	<b>106,17 %</b>

					9	
--	--	--	--	--	---	--

<b>Partite di giro</b> (in euro)	<b>Anno 2015</b>	<b>Anno 2016</b>	<b>Anno 2017</b>	<b>Anno 2018</b>	<b>Anno 2019</b>	<b>% di incremento / decremento rispetto al primo anno</b>
Titolo 9 - Entrate per conto terzi e partite di giro	552.334,75	1.889.333,77	360.832,95	590.929,25	778.571,19	40,96 %
Titolo 7 - Spese per conto terzi e partite di giro	552.334,75	1.889.333,77	360.832,95	590.929,25	778.571,19	40,96 %

### 3.2 Equilibrio parte corrente del bilancio consuntivo relativo agli anni del mandato

<b>Equilibri di parte corrente</b>					
	<b>Anno 2015</b>	<b>Anno 2016</b>	<b>Anno 2017</b>	<b>Anno 2018</b>	<b>Anno 2019</b>
FPV spese correnti iscritto in entrata	49.692,45	50.798,59	42.375,99	50.186,40	43.359,28
Recupero disavanzo (-)	0,00	2.678,17	2.678,17	2.678,17	2.678,17
<b>Totale titolo (I+II+III) (+)</b>	<b>6.687.729,43</b>	<b>6.759.411,24</b>	<b>10.569.407,66</b>	<b>8.854.142,85</b>	<b>9.626.518,04</b>
<b>Spese Titolo I (-)</b>	<b>6.403.760,03</b>	<b>6.810.435,72</b>	<b>10.495.794,61</b>	<b>8.836.962,63</b>	<b>9.319.292,40</b>
FPV parte corrente (spesa) (-)	50.798,59	42.375,99	50.186,40	43.359,28	53.744,22
Rimborso prestiti titolo IV (-)	246.451,61	244.277,55	0,00	21.329,17	83.679,16
<b>Somma finale</b>	<b>36.411,65</b>	<b>-289.557,60</b>	<b>63.124,47</b>	<b>0,00</b>	<b>210.483,37</b>
Utilizzo avanzo Amm.ne per spese correnti (+)	0,00	0,00	0,00	0,00	0,00
Entrate di parte capitale destinate a spese correnti (+)	0,00	0,00	0,00	0,00	0,00
Entrate correnti destinate ad investimenti (-)	0,00	0,00	0,00	0,00	0,00
Entrate da accensione di prestiti destinate a estinzione anticipata prestiti (+)	0,00	0,00	0,00	0,00	0,00
<b>Saldo parte corrente</b>	<b>36.411,65</b>	<b>-289.557,60</b>	<b>63.124,47</b>	<b>0,00</b>	<b>210.483,37</b>

<b>Equilibri di parte capitale</b>					
	<b>Anno 2015</b>	<b>Anno 2016</b>	<b>Anno 2017</b>	<b>Anno 2018</b>	<b>Anno 2019</b>
Utilizzo per spese di investimento (+)	0,00	0,00	35.000,00	0,00	0,00
FPV spese conto capitale iscritto in entrata (+)	258.860,19	0,00	0,00	0,00	0,00
<b>Entrate titolo IV, V (parte) e VI (+)</b>	<b>923.770,02</b>	<b>1.687.631,58</b>	<b>191.860,89</b>	<b>5.274.732,50</b>	<b>6.595.684,04</b>
Entrate parte capitale applicate a parte corrente (-)	0,00	0,00	0,00	0,00	0,00
Entrate parte corrente destinate a spese investimento (+)	0,00	0,00	0,00	0,00	0,00

Entrate da prestiti destinate ad estinzione anticipata prestiti (+)	0,00	0,00	0,00	0,00	0,00
<b>Spese titolo II (-)</b>	<b>1.086.392,02</b>	<b>1.580.114,40</b>	<b>226.860,89</b>	<b>5.274.732,50</b>	<b>6.595.684,04</b>
FPV conto capitale (spesa) (-)	0,00	0,00	0,00	0,00	0,00
Spese titolo III per acquisizioni attività finanziarie (-)	0,00	0,00	0,00	0,00	0,00
<b>Equilibri di parte capitale</b>	<b>96.238,19</b>	<b>107.517,18</b>	<b>0,00</b>	<b>0,00</b>	<b>0,00</b>
Entrate titolo V per riscossioni di crediti di breve, medio-lungo termine e altre entrate per riduzioni di attività finanziarie (+)	0,00	0,00	0,00	0,00	0,00
Spese titolo III per concessioni di crediti di breve-lungo termine altre spese per incremento attività finanziarie (-)	0,00	0,00	0,00	0,00	0,00
<b>Saldo parte capitale</b>	<b>96.238,19</b>	<b>107.517,18</b>	<b>0,00</b>	<b>0,00</b>	<b>0,00</b>

### 3.3 Gestione di competenza. Quadro riassuntivo

<b>Anno 2015</b>		
Riscossioni (+)		7.145.215,05
Pagamenti (-)		5.841.997,66
Differenza		1.303.217,39
Residui attivi (+)		1.018.619,15
Residui passivi (-)		2.446.940,75
Differenza		-1.428.321,60
<b>Avanzo (+) o Disavanzo (-)</b>		<b>-125.104,21</b>

<b>Anno 2016</b>		
Riscossioni (+)		8.432.064,51
Pagamenti (-)		8.193.248,94
Differenza		238.815,57
Residui attivi (+)		1.904.312,08
Residui passivi (-)		2.330.912,50
Differenza		-426.600,42
<b>Avanzo (+) o Disavanzo (-)</b>		<b>-187.784,85</b>

<b>Anno 2017</b>		
Riscossioni (+)		8.853.230,03
Pagamenti (-)		7.190.682,53
Differenza		1.662.547,50
Residui attivi (+)		2.268.871,47
Residui passivi (-)		3.892.805,92
Differenza		-1.623.934,45
<b>Avanzo (+) o Disavanzo (-)</b>		<b>38.613,05</b>

<b>Anno 2018</b>		
Riscossioni (+)		8.335.785,71
Pagamenti (-)		6.720.033,89
Differenza		1.615.751,82
Residui attivi (+)		6.384.018,89
Residui passivi (-)		8.003.919,66
Differenza		-1.619.900,77
<b>Avanzo (+) o Disavanzo (-)</b>		<b>-4.148,95</b>

<b>Anno 2019</b>		
Riscossioni (+)		10.246.463,06
Pagamenti (-)		7.619.390,11
Differenza		2.627.072,95
Residui attivi (+)		6.754.310,21
Residui passivi (-)		9.157.836,68
Differenza		-2.403.526,47
<b>Avanzo (+) o Disavanzo (-)</b>		<b>223.546,48</b>



<b>Risultato di amministrazione di cui:</b>	<b>Anno 2015</b>	<b>Anno 2016</b>	<b>Anno 2017</b>	<b>Anno 2018</b>	<b>Anno 2019</b>
Vincolato	0,00	42.056,07	115.852,52	0,00	2.836,58
Per spese conto capitale	0,00	0,00	42.056,07	0,00	0,00
Per fondo ammortamento	0,00	0,00	0,00	0,00	0,00
Accantonato	136.753,02	10.832,74	10.100,50	10.840,59	32.163,42
Non vincolato	1.386,00	17.452,76	5.723,38	1.876,67	5.038,44
<b>Totale</b>	<b>138.139,02</b>	<b>70.341,57</b>	<b>173.732,47</b>	<b>12.717,26</b>	<b>40.038,44</b>



### 3.4 Risultati della gestione: fondo di cassa e risultato di amministrazione

Descrizione	Anno 2015	Anno 2016	Anno 2017	Anno 2018	Anno 2019
Fondo di cassa al 31 dicembre (+)	1.939.967,39	796.627,65	1.887.426,33	2.379.775,01	3.448.838,14
Totale residui attivi finali (+)	1.675.000,78	2.556.421,53	4.290.484,57	8.016.805,34	8.690.794,04
Totale residui passivi finali (-)	3.426.030,56	3.240.331,62	5.953.992,03	10.340.503,81	12.045.849,52
FPV per spese correnti e in conto capitale (-)	50.798,59	42.375,99	50.186,40	43.359,28	53.744,22
Risultato di amministrazione (+)	138.139,02	70.341,57	173.732,47	12.717,26	40.038,44
Utilizzo anticipazione di cassa	0,00	0,00	0,00	0,00	0,00

### 3.5 Utilizzo avanzo di amministrazione

	Anno 2015	Anno 2016	Anno 2017	Anno 2018	Anno 2019
Reinvestimento quote accantonate per ammortamento	0,00	0,00	0,00	0,00	0,00
Finanziamento debiti fuori bilancio	0,00	0,00	0,00	0,00	0,00
Salvaguardia equilibri di bilancio	0,00	0,00	0,00	0,00	0,00
Spese correnti	6.403.760,03	6.810.435,72	10.495.794,61	8.836.962,63	9.319.292,40
Spese correnti in sede di assestamento	0,00	0,00	0,00	0,00	0,00
Spese di investimento	1.086.392,02	1.580.114,40	226.860,89	5.274.732,50	6.595.684,04
Estinzione anticipata di prestiti	0,00	0,00	0,00	0,00	0,00
<b>Totale</b>	<b>7.490.152,05</b>	<b>8.390.550,12</b>	<b>10.722.655,50</b>	<b>14.111.695,13</b>	<b>15.914.976,44</b>

**4 Gestione dei residui. Totale dei residui di inizio e fine mandato (certificato consuntivo – quadro 11)**

<b>RESIDUI ATTIVI 2015</b>	<b>Iniziali</b>	<b>Riscossi</b>	<b>Maggiori/ Minori</b>	<b>Da Riportare</b>	<b>Residui provenienti dalla gestione di competenza</b>	<b>Totale residui di fine gestione</b>
	<b>a</b>	<b>b</b>	<b>c</b>	<b>d=(a-b-c)</b>	<b>e</b>	<b>f=(d+e)</b>
Titolo 1 - Tributarie	707.460,90	541.723,51	-17.596,07	183.333,46	483.339,87	666.673,33
Titolo 2 - Trasferimenti correnti	169.173,35	108.138,26	2.138,17	58.896,92	193.650,43	252.547,35
Titolo 3 - Extratributarie	400.086,66	162.786,71	12.974,16	224.325,79	127.615,52	351.941,31
Titolo 4 - In conto capitale	1.339.592,96	210.820,94	1.088.493,6 1	40.278,41	173.238,19	213.516,60
Titolo 5 - Riduzione attività finanziarie	0,00	0,00	0,00	0,00	0,00	0,00
Titolo 6 - Accensione prestiti	100.678,08	30.909,00	68.961,91	807,17	0,00	807,17
Titolo 7 - Anticipazioni da istituto tesoriere	0,00	0,00	0,00	0,00	0,00	0,00
Titolo 9 - Entrate per conto di terzi e partite di giro	172.554,26	21.714,38	2.100,00	148.739,88	40.775,14	189.515,02
<b>Totale titoli 1+2+3+4+5+6+ 7+9</b>	<b>2.889.546,21</b>	<b>1.076.092,80</b>	<b>1.157.071,7 8</b>	<b>656.381,63</b>	<b>1.018.619,15</b>	<b>1.675.000,78</b>

<b>RESIDUI PASSIVI 2015</b>	<b>Iniziali</b>	<b>Pagati</b>	<b>Minori</b>	<b>Da Riportare</b>	<b>Residui provenienti dalla gestione di competenza</b>	<b>Totale residui di fine gestione</b>
	<b>a</b>	<b>b</b>	<b>c</b>	<b>d=(a-b-c)</b>	<b>e</b>	<b>f=(d+e)</b>
Titolo 1 - Spese correnti	1.778.732,70	1.202.273,76	-169.410,35	407.048,59	1.877.626,20	2.284.674,79
Titolo 2 - Spese in conto capitale	1.981.661,43	489.013,18	-935.017,82	557.630,43	562.937,60	1.120.568,03
Titolo 3 - Spese per incremento attività finanziarie	0,00	0,00	0,00	0,00	0,00	0,00

Titolo 4 – Rimborsamento prestiti	0,00	0,00	0,00	0,00	0,00	0,00
Titolo 5 – Chiusura anticipazioni ricevute da istituto tesoriere	0,00	0,00	0,00	0,00	0,00	0,00
Titolo 7 – Spese per conto terzi e partite di giro	154.203,22	116.722,10	-23.070,33	14.410,79	6.376,95	20.787,74
<b>Totale titoli 1+2+3+4+5+7</b>	<b>3.914.597,35</b>	<b>1.808.009,04</b>	<b>1.127.498,50</b>	<b>979.089,81</b>	<b>2.446.940,75</b>	<b>3.426.030,56</b>

<b>RESIDUI ATTIVI 2019</b>	<b>Iniziali</b>	<b>Riscossi</b>	<b>Maggiori/Minori</b>	<b>Da Riportare</b>	<b>Residui provenienti dalla gestione di competenza</b>	<b>Totale residui di fine gestione</b>
	<b>a</b>	<b>b</b>	<b>c</b>	<b>d=(a-b-c)</b>	<b>e</b>	<b>f=(d+e)</b>
Titolo 1 - Tributarie	1.077.894,35	1.079.989,29	-2.094,94	0,00	234.010,71	234.010,71
Titolo 2 - Trasferimenti correnti	896.178,25	511.922,54	8.670,34	375.585,37	205.551,78	581.137,15
Titolo 3 - Extratributarie	283.755,77	31.355,60	213.030,31	39.369,86	26.302,45	65.672,31
Titolo 4 - In conto capitale	5.656.398,07	45.598,85	4.186.921,52	1.423.877,70	6.137.241,27	7.561.118,97
Titolo 5 - Riduzione attività finanziarie	0,00	0,00	0,00	0,00	0,00	0,00
Titolo 6 - Accensione prestiti	0,00	0,00	0,00	0,00	150.000,00	150.000,00
Titolo 7 – Anticipazioni da istituto tesoriere	0,00	0,00	0,00	0,00	0,00	0,00
Titolo 9 - Entrate per conto di terzi e partite di giro	102.578,90	4.478,00	450,00	97.650,90	1.204,00	98.854,90
<b>Totale titoli 1+2+3+4+5+6+7+9</b>	<b>8.016.805,34</b>	<b>1.673.344,28</b>	<b>4.406.977,23</b>	<b>1.936.483,83</b>	<b>6.754.310,21</b>	<b>8.690.794,04</b>

<b>RESIDUI PASSIVI 2019</b>	<b>Iniziali</b>	<b>Pagati</b>	<b>Minori</b>	<b>Da Riportare</b>	<b>Residui provenienti dalla gestione di competenza</b>	<b>Totale residui di fine gestione</b>
-----------------------------	-----------------	---------------	---------------	---------------------	---	--

	<b>a</b>	<b>b</b>	<b>c</b>	<b>d=(a-b-c)</b>	<b>e</b>	<b>f=(d+e)</b>
Titolo 1 – Spese correnti	3.772.911,68	2.457.484,02	-117.278,90	1.432.706,56	2.693.863,28	4.126.569,84
Titolo 2 – Spese in conto capitale	6.513.810,95	768.738,92	4.103.407,97	9.848.480,00	6.459.494,29	16.307.974,29
Titolo 3 – Spese per incremento attività finanziarie	0,00	0,00	0,00	0,00	0,00	0,00
Titolo 4 – Rimborso prestiti	0,00	0,00	0,00	0,00	0,00	0,00
Titolo 5 – Chiusura anticipazioni ricevute da istituto tesoriere	0,00	0,00	0,00	0,00	0,00	0,00
Titolo 7 – Spese per conto terzi e partite di giro	53.781,18	5.131,16	-450,00	49.100,02	4.479,11	53.579,13
<b>Totale titoli 1+2+3+4+5+7</b>	<b>10.340.503,81</b>	<b>3.231.354,10</b>	<b>4.221.136,87</b>	<b>11.330.286,58</b>	<b>9.157.836,68</b>	<b>20.488.123,26</b>

#### 4.1 Analisi anzianità dei residui distinti per anno di provenienza

Residui attivi al 31.12	Anno 2015 e precedenti	Anno 2016	Anno 2017	Anno 2018	Totale residui da ultimo rendiconto approvato (2018)
<b>Parte Corrente</b>					
Titolo 1 - Tributarie	33.225,94	15.720,47	156.425,96	872.521,98	1.077.894,35
Titolo 2 - Trasferimenti correnti	109.164,85	12.413,89	39.752,85	734.846,66	896.178,25
Titolo 3 - Extratributarie	39.434,66	29.253,94	27.679,30	187.387,87	283.755,77
<b>Totale</b>	<b>181.825,45</b>	<b>57.388,30</b>	<b>223.858,11</b>	<b>1.794.756,51</b>	<b>2.257.828,37</b>
<b>Conto capitale</b>					
Titolo 4 - In conto capitale	126.488,19	862.443,05	97.826,45	4.569.640,38	5.656.398,07
Titolo 5 - Riduzione attività finanziarie	0,00	0,00	0,00	0,00	0,00
Titolo 6 - Accensione prestiti	0,00	0,00	0,00	0,00	0,00
<b>Totale</b>	<b>126.488,19</b>	<b>862.443,05</b>	<b>97.826,45</b>	<b>4.569.640,38</b>	<b>5.656.398,07</b>
Titolo 7 - Anticipazioni da istituto tesoriere	0,00	0,00	0,00	0,00	0,00
Titolo 9 - Entrate per conto di terzi e partite di giro	82.956,90	0,00	0,00	19.622,00	102.578,90
<b>Totale Generale</b>	<b>391.270,54</b>	<b>919.831,35</b>	<b>321.684,56</b>	<b>6.384.018,89</b>	<b>8.016.805,34</b>

Residui passivi al 31.12	Anno 2015 e precedenti	Anno 2016	Anno 2017	Anno 2018	Totale residui da ultimo rendiconto approvato (2018)
Titolo 1 -- Spese correnti	310.743,96	123.919,62	565.804,57	2.772.443,53	3.772.911,68

Titolo 2 – Spese in conto capitale	430.952,50	729.313,75	173.687,31	5.179.857,39	6.513.810,95
Titolo 3 – Spese per incremento attività finanziarie	0,00	0,00	0,00	0,00	0,00
Titolo 4 – Rimborso prestiti	0,00	0,00	0,00	0,00	0,00
Titolo 5 – Chiusura anticipazioni ricevute da istituto tesoriere	0,00	0,00	0,00	0,00	0,00
Titolo 7 – Spese per conto terzi	1.373,33	129,11	660,00	51.618,74	53.781,18
<b>Totale Generale</b>	<b>743.069,79</b>	<b>853.362,48</b>	<b>740.151,88</b>	<b>8.003.919,66</b>	<b>10.340.503,81</b>

#### 4.2 Rapporto tra competenza e residui

	Anno 2015	Anno 2016	Anno 2017	Anno 2018	Anno 2019
Percentuale tra residui attivi titoli I e III e totale accertamenti entrate correnti titoli I e III	36,23 %	32,15 %	58,69 %	52,57 %	11,34 %



## 5 Patto di stabilità interno – Pareggio di bilancio.

Indicare la posizione dell'ente negli anni del periodo del mandato rispetto agli adempimenti del patto di stabilità interno / pareggio di bilancio; Indicare "S" se è stato soggetto al patto / pareggio di bilancio; "NS" se non è stato soggetto; indicare "E" se è stato escluso per disposizioni di legge

Anno 2015	Anno 2016	Anno 2017	Anno 2018	Anno 2019
S	S	S	S	S

**5.1 Indicare in quali anni l'ente è risultato eventualmente inadempiente al patto di stabilità interno – pareggio di bilancio**

IL COMUNE DI ISOLA DEL G.S. NON è MAI RISULTATO INADEMPIENTE AL RISPETTO DEL PATTO DI STABILITA' INTERNO O PAREGGIO DI BILANCIO COME DA COMUNICAZIONI UFFICIALI EFFETTUATE REGOLARMENTE ED HA SEMPRE RISPETTATO I VINCOLI DEL PATTO DI STABILITA' OGGI DENOMINATO PAREGGIO DI BILANCIO.

**5.2 Se l'ente non ha rispettato il patto di stabilità – pareggio di bilancio indicare le sanzioni a cui è stato soggetto**

.....  
.....  
.....  
.....  
.....

## 6 Indebitamento

QUI DI SEGUITO SONO ELENCATI I MUTUI IN ESSERE PRESSO LA CASSA DD.PP.

LE POSIZIONI EVIDENZIATE IN ROSSO FANNO RIFERIMENTO A MUTUI IN CESSAZIONE, AL 31.12.2019 GIA' PROROGATI DALLE NORMATIVE E PROVVEDIMENTI SUL SISMA 2016-2017 DA PAGARE ENTRO IL 31.12.2020 PER COMPLESSIVE €. 94.468,04.

E' STATO ANCHE CONTRATTO MUTUO CON L'ISTITUTO CREDITO SPORTIVO, PER €. 509.165,08 VA A CARICO DEL COMUNE E' LA SOLA QUOTAN CAPITALE DI €. 33.944,34 ANNUA, IL PREDETTO MNUTUO SCADRA' IL 30 GIUGNO 2033.

Posizione	Data fine ammortamento	Scadenza rata	Debito residuo	Capitale	Interessi *	Rata
<b>6006916/00</b>	<b>31.12.2023</b>	30/06/2016	29.565,66	1.623,18	503,35	2.126,53
6006916/00		31/12/2016	27.942,48	1.650,81	475,72	2.126,53
<b>6006821/00</b>	<b>31.12.2023</b>	30/06/2016	36.346,65	1.995,46	618,8	2.614,26
6006821/00		31/12/2016	34.351,19	2.029,43	584,83	2.614,26
<b>4547551/00</b>	<b>31.12.2030</b>	30/06/2016	44.483,97	1.048,09	1.017,35	2.065,44
4547551/00		31/12/2016	43.435,88	1.072,06	993,38	2.065,44
<b>4545864/00</b>	<b>31.12.2030</b>	30/06/2016	62.060,57	1.462,22	1.419,32	2.881,54
4545864/00		31/12/2016	60.598,35	1.495,66	1.385,88	2.881,54
<b>4544323/00</b>	<b>31.12.2020</b>	30/06/2016	17.526,44	1.614,55	317,31	1.931,86
4544323/00		31/12/2016	15.911,89	1.643,78	288,08	1.931,86
<b>4537595/00</b>	<b>31.12.2019</b>	30/06/2016	11.542,53	1.361,35	190,91	1.552,26
4537595/00		31/12/2016	10.181,18	1.383,87	168,39	1.552,26
<b>4537209/00</b>	<b>31.12.2019</b>	30/06/2016	15.388,79	1.815,08	254,3	2.069,38
4537209/00		31/12/2016	13.573,71	1.845,07	224,31	2.069,38
<b>4536260/00</b>	<b>31.12.2019</b>	30/06/2016	8.555,12	1.009,01	141,5	1.150,51
4536260/00		31/12/2016	7.546,11	1.025,69	124,82	1.150,51
<b>4536258/00</b>	<b>31.12.2019</b>	30/06/2016	10.130,22	1.194,84	167,4	1.362,24
4536258/00		31/12/2016	8.935,38	1.214,59	147,65	1.362,24
<b>4536256/00</b>	<b>31.12.2019</b>	30/06/2016	12.312,04	1.452,10	203,65	1.655,75
4536256/00		31/12/2016	10.859,94	1.476,12	179,63	1.655,75
<b>4524292/00</b>	<b>31.12.2019</b>	30/06/2016	12.377,82	1.454,82	216,86	1.671,68
4524292/00		31/12/2016	10.923,00	1.480,31	191,37	1.671,68
<b>4517973/00</b>	<b>31.12.2019</b>	30/06/2016	26.459,16	3.114,81	451,66	3.566,47
4517973/00		31/12/2016	23.344,35	3.167,98	398,49	3.566,47
<b>4516024/00</b>	<b>31.12.2027</b>	30/06/2016	134.968,56	4.198,64	3.305,38	7.504,02
4516024/00		31/12/2016	130.769,92	4.301,47	3.202,55	7.504,02
<b>4508938/00</b>	<b>31.12.2027</b>	30/06/2016	92.424,97	2.870,04	2.276,89	5.146,93
4508938/00		31/12/2016	89.554,93	2.940,74	2.206,19	5.146,93
<b>4508937/00</b>	<b>31.12.2027</b>	30/06/2016	39.102,89	1.214,25	963,3	2.177,55
4508937/00		31/12/2016	37.888,64	1.244,16	933,39	2.177,55
<b>4507234/00</b>	<b>31.12.2027</b>	30/06/2016	33.905,75	1.043,21	860,53	1.903,74
4507234/00		31/12/2016	32.862,54	1.069,68	834,06	1.903,74
<b>4506459/00</b>	<b>31.12.2027</b>	30/06/2016	49.982,54	1.537,86	1.268,55	2.806,41
4506459/00		31/12/2016	48.444,68	1.576,89	1.229,52	2.806,41
<b>4506458/00</b>	<b>31.12.2027</b>	30/06/2016	92.346,93	2.872,75	2.261,58	5.134,33

4506458/00		31/12/2016	89.474,18	2.943,11	2.191,22	5.134,33
<b>4496961/00</b>	<b>31.12.2026</b>	<b>30/06/2016</b>	<b>53.879,51</b>	<b>1.962,35</b>	<b>1.105,60</b>	<b>3.067,95</b>
4496961/00		31/12/2016	51.917,16	2.002,61	1.065,34	3.067,95
<b>4477823/00</b>	<b>31.12.2025</b>	<b>30/06/2016</b>	<b>93.741,33</b>	<b>3.955,06</b>	<b>1.640,47</b>	<b>5.595,53</b>
4477823/00		31/12/2016	89.786,27	4.024,28	1.571,25	5.595,53
<b>4474826/00</b>	<b>31.12.2025</b>	<b>30/06/2016</b>	<b>30.433,10</b>	<b>1.284,01</b>	<b>532,58</b>	<b>1.816,59</b>
4474826/00		31/12/2016	29.149,09	1.306,48	510,11	1.816,59
<b>4465509/01</b>	<b>31.12.2025</b>	<b>30/06/2016</b>	<b>25.803,73</b>	<b>1.059,36</b>	<b>522,52</b>	<b>1.581,88</b>
4465509/01		31/12/2016	24.744,37	1.080,81	501,07	1.581,88
<b>4465509/00</b>	<b>31.12.2025</b>	<b>30/06/2016</b>	<b>8.220,35</b>	<b>337,48</b>	<b>166,47</b>	<b>503,95</b>
4465509/00		31/12/2016	7.882,87	344,32	159,63	503,95
<b>4459924/00</b>	<b>31.12.2024</b>	<b>30/06/2016</b>	<b>16.867,26</b>	<b>773,88</b>	<b>371,08</b>	<b>1.144,96</b>
4459924/00		31/12/2016	16.093,38	790,91	354,05	1.144,96
<b>4451038/00</b>	<b>31.12.2024</b>	<b>30/06/2016</b>	<b>26.137,19</b>	<b>1.188,57</b>	<b>601,16</b>	<b>1.789,73</b>
4451038/00		31/12/2016	24.948,62	1.215,91	573,82	1.789,73
<b>4441673/00</b>	<b>31.12.2023</b>	<b>30/06/2016</b>	<b>3.823,80</b>	<b>199,24</b>	<b>90,82</b>	<b>290,06</b>
4441673/00		31/12/2016	3.624,56	203,98	86,08	290,06
<b>4441671/00</b>	<b>31.12.2023</b>	<b>30/06/2016</b>	<b>34.520,54</b>	<b>1.798,72</b>	<b>819,86</b>	<b>2.618,58</b>
4441671/00		31/12/2016	32.721,82	1.841,44	777,14	2.618,58
<b>4441670/00</b>	<b>31.12.2023</b>	<b>30/06/2016</b>	<b>16.729,17</b>	<b>871,69</b>	<b>397,32</b>	<b>1.269,01</b>
4441670/00		31/12/2016	15.857,48	892,39	376,62	1.269,01
<b>4441669/00</b>	<b>31.12.2023</b>	<b>30/06/2016</b>	<b>8.284,89</b>	<b>431,69</b>	<b>196,77</b>	<b>628,46</b>
4441669/00		31/12/2016	7.853,20	441,95	186,51	628,46
<b>4441668/00</b>	<b>31.12.2023</b>	<b>30/06/2016</b>	<b>1.056,81</b>	<b>55,07</b>	<b>25,1</b>	<b>80,17</b>
4441668/00		31/12/2016	1.001,74	56,38	23,79	80,17
<b>4431538/00</b>	<b>31.12.2024</b>	<b>30/06/2016</b>	<b>43.655,76</b>	<b>1.980,80</b>	<b>1.015,00</b>	<b>2.995,80</b>
4431538/00		31/12/2016	41.674,96	2.026,86	968,94	2.995,80
<b>4425796/00</b>	<b>31.12.2023</b>	<b>30/06/2016</b>	<b>33.860,57</b>	<b>1.781,63</b>	<b>761,86</b>	<b>2.543,49</b>
4425796/00		31/12/2016	32.078,94	1.821,72	721,77	2.543,49
<b>4394031/00</b>	<b>31.12.2022</b>	<b>30/06/2016</b>	<b>17.065,18</b>	<b>1.015,80</b>	<b>469,29</b>	<b>1.485,09</b>
4394031/00		31/12/2016	16.049,38	1.043,73	441,36	1.485,09
<b>4362267/00</b>	<b>31.12.2020</b>	<b>30/06/2016</b>	<b>31.952,58</b>	<b>2.803,33</b>	<b>918,64</b>	<b>3.721,97</b>
4362267/00		31/12/2016	29.149,25	2.883,93	838,04	3.721,97
<b>4353914/00</b>	<b>31.12.2020</b>	<b>30/06/2016</b>	<b>132.636,82</b>	<b>11.879,81</b>	<b>3.216,44</b>	<b>15.096,25</b>
4353914/00		31/12/2016	120.757,01	12.167,89	2.928,36	15.096,25
<b>4341552/00</b>	<b>31.12.2019</b>	<b>30/06/2016</b>	<b>37.024,73</b>	<b>4.268,24</b>	<b>851,56</b>	<b>5.119,80</b>
4341552/00		31/12/2016	32.756,49	4.366,40	753,4	5.119,80
<b>4341550/00</b>	<b>31.12.2019</b>	<b>30/06/2016</b>	<b>47.538,25</b>	<b>5.480,24</b>	<b>1.093,38</b>	<b>6.573,62</b>
4341550/00		31/12/2016	42.058,01	5.606,28	967,34	6.573,62
<b>4341546/00</b>	<b>31.12.2019</b>	<b>30/06/2016</b>	<b>31.003,56</b>	<b>3.574,11</b>	<b>713,08</b>	<b>4.287,19</b>
4341546/00		31/12/2016	27.429,45	3.656,31	630,88	4.287,19
<b>4341529/00</b>	<b>31.12.2019</b>	<b>30/06/2016</b>	<b>20.096,64</b>	<b>2.316,76</b>	<b>462,22</b>	<b>2.778,98</b>
4341529/00		31/12/2016	17.779,88	2.370,04	408,94	2.778,98
<b>4341525/00</b>	<b>31.12.2019</b>	<b>30/06/2016</b>	<b>92.731,22</b>	<b>10.690,10</b>	<b>2.132,82</b>	<b>12.822,92</b>
4341525/00		31/12/2016	82.041,12	10.935,98	1.886,94	12.822,92
<b>4341521/01</b>	<b>31.12.2019</b>	<b>30/06/2016</b>	<b>1.791,24</b>	<b>206,49</b>	<b>41,2</b>	<b>247,69</b>
4341521/01		31/12/2016	1.584,75	211,24	36,45	247,69
<b>4341521/00</b>	<b>31.12.2019</b>	<b>30/06/2016</b>	<b>8.453,64</b>	<b>974,55</b>	<b>194,43</b>	<b>1.168,98</b>

4341521/00		31/12/2016	7.479,09	996,96	172,02	1.168,98
<b>4341517/01</b>	<b>31.12.2019</b>	30/06/2016	878,65	101,29	20,21	121,5
4341517/01		31/12/2016	777,36	103,62	17,88	121,5
<b>4341517/00</b>	<b>31.12.2019</b>	30/06/2016	7.846,67	904,58	180,47	1.085,05
4341517/00		31/12/2016	6.942,09	925,38	159,67	1.085,05

## 6.1 Evoluzione indebitamento dell'ente: Indicare le entrate derivanti da accensione di prestiti

(Questionario Corte dei conti - bilancio di previsione)

	Anno 2015	Anno 2016	Anno 2017	Anno 2018	Anno 2019
Residuo debito finale	2.015,00	1.858.900,00	1.569.614,45	2.078.779,53	1.578.235,00
Popolazione residente	4774	5745	4722	4733	4683
Rapporto tra residuo debito e popolazione residente	0,42	323,57	332,40	439,21	337,01

## 6.2 Rispetto del limite di indebitamento

Indicare la percentuale di indebitamento sulle entrate correnti di ciascun anno, ai sensi dell'art. 204 TUOEL

	Anno 2015	Anno 2016	Anno 2017	Anno 2018	Anno 2019
Incidenza percentuale attuale degli interessi passivi sulle entrate correnti (art. 204 TUOEL)	1,28 %	1,09 %	0,00 %	0,00 %	0,05 %

La percentuale di indebitamento è pressochè a zero in quanto a causa del sisma 2016-2017 sono stati sospesi i pagamenti dei mutui in essere in quanto Comune del Cratere sismico come previsto dal D.L. 189/2016 e dalle Leggi di Stabilità.



## 7.1 Conto del patrimonio in sintesi

Indicare i dati relativi al primo anno di mandato ed all'ultimo, ai sensi dell'art. 230 del TUOEL: (Il primo anno e l'ultimo rendiconto approvato alla data delle elezioni e l'ultimo anno è riferito all'ultimo rendiconto approvato).

### Anno 2015

Attivo	Importo	Passivo	Importo
Immobilizzazioni immateriali	38.595,65	Patrimonio netto	12.389.153,26
Immobilizzazioni materiali	29.296.756,93		
Immobilizzazioni finanziarie	6.831,00		
Rimanenze	0,00		
Crediti	0,00		
Attività finanziarie non immobilizzate	0,00	Fondi per rischi e oneri	0,00
Disponibilità liquid	3.682.223,19	Debiti	4.160.942,03
Ratei e risconti attivi	0,00	Ratei e risconti passivi	16.474.311,48
<b>Totale</b>	<b>33.024.406,77</b>	<b>Totale</b>	<b>33.024.406,77</b>

### Anno 2018

Attivo	Importo	Passivo	Importo
Immobilizzazioni immateriali	38.595,65	Patrimonio netto	13.488.440,33
Immobilizzazioni materiali	33.372.095,16		
Immobilizzazioni finanziarie	6.831,00		
Rimanenze	0,00		
Crediti	8.049.264,75		
Attività finanziarie non immobilizzate	0,00	Fondi per rischi e oneri	0,00
Disponibilità liquid	2.379.775,01	Debiti	12.409.219,61
Ratei e risconti attivi	0,00	Ratei e risconti passivi	17.948.901,63
<b>Totale</b>	<b>43.846.561,57</b>	<b>Totale</b>	<b>43.846.561,57</b>

### **7.3 Riconoscimento debiti fuori bilancio**

#### Quadro 10 e 10 bis del certificato al conto consuntivo

Indicare se esistono debiti fuori bilancio ancora da riconoscere. In caso di risposta affermativa indicare il valore.

Non stati riconosciuti debiti fuori bilancio, vi sono stati diversi contenziosi chiusi mediante accordi transattivi favorevoli per l'Amministrazione.

## 8 Spesa per il personale

### 8.1 Andamento della spesa del personale durante il periodo del mandato

	Anno 2015	Anno 2016	Anno 2017	Anno 2018	Anno 2019
Importo limite di spesa (art. 1, cc. 557 e 562 della L. 296/2006) *	926.990,37	926.990,37	926.990,37	926.990,37	926.990,37
Importo spesa di personale calcolata ai sensi dell'art. 1, cc. 557 e 562 della L. 296/2006	842.047,13	662.887,49	653.981,21	672.100,65	602.666,02
Rispetto del limite	Si	Si	Si	Si	Si
Incidenza delle spese di personale sulle spese correnti	13,15 %	9,73 %	6,23 %	7,61 %	6,47 %

Gli importi distinti per anno dal 2015 al 2019, fanno riferimento alla spesa sostenuta per il personale dipendente assunto a tempo indeterminato e determinato.

Per il personale assunto a tempo determinato trattasi di assunzione di n. 2 vigili part-time per rafforzare il servizio di vigilanza sul territorio.

Negli anni 2017 e 2018 sono state assunte a tempo determinato n. 2 unità di personale per potenziare l'ufficio sisma, nell'istruttoria delle pratiche e nei sopralluoghi a seguito dei sisma di Ottobre 2017 Gennaio 2018.

Nel conteggio della spesa sono stati esclusi tutti gli anni relativi al rinnovo contrattuale come da CCNL del 21.5.2018. Le unità personale dipendente a tempo indeterminato di questo Comune sono:

anni 2015 n. 23

anni 2016 n. 18

anni 2017 n. 16

anni 2018 n. 15

anni 2019 n. 13

## 8.2 Spesa del personale pro-capite

	Anno 2015	Anno 2016	Anno 2017	Anno 2018	Anno 2019
Spesa personale Abitanti	176,38	115,39	138,50	142,00	128,69

### 8.3 Rapporto abitanti dipendenti

	Anno 2015	Anno 2016	Anno 2017	Anno 2018	Anno 2019
Abitanti Dipendenti	265,22	359,06	295,13	315,53	390,25

**8.4 Indicare se nel periodo considerato per i rapporti di lavoro flessibile instaurati dall'amministrazione sono stati rispettati i limiti di spesa previsti dalla normativa vigente**

<b>Limite rispettato</b>	<b>Si</b>

Nel corso dei 5 anni è stato assunto personale di Vigilanza part-time per il periodo estivo.

Sono state assunte anche n. 2 unità a tempo determinato presso l'Ufficio Tecnico per disbrigo pratiche sisma, la spesa è stata posta a carico del Bilancio dell'Ente, sempre rispettando il limite di spesa pari ad €. 23.366,85 calcolato rispettando le normative vigenti.

Sono stati contratti n. 2 co.co.co. a potenziamento dell'Ufficio sisma e la spesa complessiva è pari ad €. 122.380,00 onnicomprensivo e nello specifico:

- Trosini Magiste periodo 16.8.2017-10.9.2019
- Ciavarelli Federico periodo 16.8.2017-31.12.2019

**8.5 Indicare la spesa sostenuta nel periodo di riferimento della relazione per tali tipologie contrattuali rispetto all'anno di riferimento indicato dalla legge**

	Anno 2015	Anno 2016	Anno 2017	Anno 2018	Anno 2019
Spesa sostenuta	3.489,93	0,00	18.920,00	2.998,00	215,00

- **NELL'Anno 2015** sono stati assunti n. 2 Vigli Urbani (C1) a tempo determinato per i seguenti periodi:
  1. Grotta Paola periodo 10.9.2015-28.9.2015
  2. Fieni Domenico periodo 10.9.2015-9.11.2015
  
- **Nell'anno 2017** sono stati assunti n. 2 istruttori part-time (50%) di categoria C e D per i seguenti periodi:
  1. Verna Maurizio periodo 20.2.2017-20.6.2017;
  2. Pucci Elena periodo 20.2.2017-31.12.2017;
  
- **Nell'anno 2018** è stato assunto un Vigli urbano Pallitti Gianfranco per il periodo 8.9.2018-9.1.2019.



**8.6 Indicare se i limiti assunzionali di cui ai precedenti punti sono stati rispettati dalle aziende speciali e dalle istituzioni**

<b>Limite rispettato</b>	<b>Si</b>

Dagli atti in possesso di questo ufficio non risultano assunzioni.

## 8.7 Fondo risorse decentrate

Indicare se l'ente ha provveduto a ridurre la consistenza del fondo delle risorse per la contrattazione decentrata:

	Anno 2015	Anno 2016	Anno 2017	Anno 2018	Anno 2019
Fondo risorse decentrate	37.177,25	51.305,82	37.762,05	36.507,64	38.084,32

Il fondo risorse decentrate degli anni sopraindicati è considerato al netto dell'indennità di comparto e delle progressioni economiche orizzontali (PEO) e del lavoro straordinario pari ad un importo fisso di €. 7.862,49. I dati contabili riportati nel fondo risorse decentrate per l'anno 2016 fanno riferimento alla sommatoria delle risorse stabili per €. 27.263,82 e per le risorse variabili pari ad €. 24.042,00. L'Ente ha regolarmente applicato dall'anno 2016 la riduzione del Fondo risorse da destinare alla politiche di sviluppo delle risorse umane e della produttività prevista dall'art. 9 comma m2 bis del D.L. n. 78/2010 e s.m.i.

**8.8 Indicare se l'ente ha adottato provvedimenti ai sensi dell'art. 6 bis del d.lgs 165/2001 e dall'art.3, comma 30 della legge 244/2007 (esternalizzazione)**

<b>Limite rispettato</b>	<b>Si</b>

Nel 2015 è stato trasferito una unità di personale Di Stefano Nicola (cat. B) fontaniere presso la società Ruzzo Reti SPA ed è stat rideterminata la dotazione organica dell'Ente.



## 1 Rilievi della corte dei conti

- **Attività di controllo:** indicare se l'ente è stato oggetto di deliberazioni, pareri, relazioni, sentenze in relazione a rilievi effettuati per gravi irregolarità contabili in seguito ai controlli di cui ai commi 166 - 168 dell'art. 1 della Legge 266/2005. Se la risposta è affermativa riportarne in sintesi il contenuto.

Nel corso dei 5 anni non ci sono rilievi per gravi irregolarità contabili.

- **Attività giurisdizionale:** indicare se l'ente è stato oggetto di sentenze. Se la risposta è affermativa, riportare in sintesi il contenuto

E' stata emessa la sentenza n. 339 del 13.9.2018 d'Appello della Sezione Terza Giurisdizionale centrale di accoglimento parziale e di riforma della Sentenza della Sez. Giurisdizionale per la Regione Abruzzo n. 66/2016. Trasatti Alessandro e Trasatti Nicola Dante.

E' stata data esecutività alla sentenza della Corte dei Conti, ai sensi dell'art. 214 e ss del Dlgs. n. 174/2016 C.G.C. ed è stato regolarmente incassato il debito Erariale scaturente dalla Sentenza n. 339/2018 con ordinativo di incasso n. 116 del 5.3.2019 l'importo di €. 130.303,81.

## **2 Rilievi dell'organo di revisione**

Indicare se l'ente è stato oggetto di rilievi di gravi irregolarità contabili. Se la risposta è affermativa riportarne in sintesi il contenuto

Nessun rilievo da parte dei Revisori dei Conti di gravi irregolarità contabili.



**1 Azioni intraprese per contenere la spesa**

Descrivere, in sintesi, i tagli effettuati nei vari settori/servizi dell'ente, quantificando i risparmi ottenuti dall'inizio alla fine del mandato

.....  
.....  
.....  
.....  
.....



## Parte VI – Organismi controllati

L'Ente non ha Soc. Controllate ma solo delle partecipazioni ai sensi dell'ex art. 24 del Dlgs. n. 175 del 19.8.2016 e le ricognizioni sono state regolarmente effettuate mediante adozione degli atti da parte del Consiglio comunale.

**1.1 Le società di cui all'art. 18, comma 2-bis, D.L. 112/2008, controllate dall'Ente locale hanno rispettato i vincoli di spesa di cui all'art. 76, comma 7, D.L. 112/2008?**

<b>Vincolo rispettato</b>	<b>Si</b>

L'Ente non ha società controllate. Solo partecipazioni per la quota dello 0,0048% nella Soc. Montagne Teramane e Ambiente SPA Società di gestione dei rifiuti e dello 0,0057 nella Soc. Consortile Gran Sasso Laga srl e che per tale ultima quota con Delib. Del Cons. Comunale n. 57 del 20.12.2019 "allegato A" ne è stata stabilita l'alienazione.

**1.2 Sono previste, nell'ambito dell'esercizio del controllo analogo, misure di contenimento delle dinamiche retributive per le società di cui al punto precedente**

<b>Misure applicate</b>	<b>Si</b>

L'Ente sostiene solamente la spesa per la quota annua nel Mo.TE. "Saoc. Dei rifiuti" per €. 3.880,00.

### 1.3 Organismi controllati ai sensi dell'art. 2359 comma 1 numeri 1 e 2 del codice civile

(Ripetere la tabella all'inizio e alla fine del periodo considerato.)

RISULTATI DI ESERCIZIO DELLE PRINCIPALI SOCIETA' CONTROLLATE PER FATTURATO (1)							
BILANCIO ANNO 2015							
Forma giuridica Tipologia di società	Campo di attività (2) (3)			Fatturato registrato o valore produzion e	Percentuale di partecipazion e o di capitale di dotazione (4) (6)	Patrimonio netto azienda o società (5)	Risultato di esercizio positivo o negativo
	A	B	C				
				0,00	0,00 %	0,00	0,00
				0,00	0,00 %	0,00	0,00
				0,00	0,00 %	0,00	0,00
				0,00	0,00 %	0,00	0,00
				0,00	0,00 %	0,00	0,00
				0,00	0,00 %	0,00	0,00
				0,00	0,00 %	0,00	0,00
				0,00	0,00 %	0,00	0,00
				0,00	0,00 %	0,00	0,00
				0,00	0,00 %	0,00	0,00

(1) Gli importi vanno riportati con due zeri dopo la virgola.  
L'arrotondamento dell'ultima unità è effettuato per eccesso qualora la prima cifra decimale sia superiore o uguale a cinque.  
L'arrotondamento è effettuato per difetto qualora la prima cifra decimale sia inferiore a cinque.

(2) Indicare l'attività esercitata dalle società in base all'elenco riportato a fine certificato.

(3) Indicare da uno a tre codici corrispondenti alle tre attività che incidono, per prevalenza, sul fatturato complessivo della società.

(4) Si intende la quota di capitale sociale sottoscritto per le società di capitali o la quota di capitale di dotazione conferito per le aziende speciali e i consorzi - azienda.

(5) Si intende il capitale sociale più fondi di riserva per la società di capitale e il capitale di dotazione più fondi di riserva per le aziende speciali e i consorzi - azienda.

(6) Non vanno indicate le aziende e società, rispetto alle quali si realizza una percentuale di partecipazione fino allo 0,49%.

**RISULTATI DI ESERCIZIO DELLE PRINCIPALI SOCIETA' CONTROLLATE PER FATTURATO (1)**
**BILANCIO ANNO 2018**

Forma giuridica Tipologia di società	Campo di attività (2) (3)			Fatturato registrato o valore produzione	Percentuale di partecipazione e o di capitale di dotazione (4) (6)	Patrimonio netto azienda o società (5)	Risultato di esercizio positivo o negativo
	A	B	C				
				0,00	0,00 %	0,00	0,00
				0,00	0,00 %	0,00	0,00
				0,00	0,00 %	0,00	0,00
				0,00	0,00 %	0,00	0,00
				0,00	0,00 %	0,00	0,00
				0,00	0,00 %	0,00	0,00
				0,00	0,00 %	0,00	0,00
				0,00	0,00 %	0,00	0,00
				0,00	0,00 %	0,00	0,00
				0,00	0,00 %	0,00	0,00

(1) Gli importi vanno riportati con due zeri dopo la virgola.

L'arrotondamento dell'ultima unità è effettuato per eccesso qualora la prima cifra decimale sia superiore o uguale a cinque.

L'arrotondamento è effettuato per difetto qualora la prima cifra decimale sia inferiore a cinque.

(2) Indicare l'attività esercitata dalle società in base all'elenco riportato a fine certificato.

(3) Indicare da uno a tre codici corrispondenti alle tre attività che incidono, per prevalenza, sul fatturato complessivo della società.

(4) Si intende la quota di capitale sociale sottoscritto per le società di capitali o la quota di capitale di dotazione conferito per le aziende speciali e i consorzi - azienda.

(5) Si intende il capitale sociale più fondi di riserva per la società di capitale e il capitale di dotazione più fondi di riserva per le aziende speciali e i consorzi - azienda.

(6) Non vanno indicate le aziende e società, rispetto alle quali si realizza una percentuale di partecipazione fino allo 0,49%.

**1.4 Esternalizzazione attraverso società ed altri organismi partecipati (diversi da quelli indicati nella tabella precedente)**

(Certificato preventivo-quadro 6 quater)

(Ripetere la tabella all'inizio e alla fine del periodo considerato.)

<b>RISULTATI DI ESERCIZIO DELLE PRINCIPALI AZIENDE E SOCIETA' PER FATTURATO (1)</b>							
<b>BILANCIO ANNO 2015</b>							
Forma giuridica Tipologia di società	Campo di attività (2) (3)			Fatturato registrato o valore produzion e	Percentuale di partecipazion e o di capitale di dotazione (4) (6)	Patrimonio netto azienda o società (5)	Risultato di esercizio positivo o negativo
	A	B	C				
				0,00	0,00 %	0,00	0,00
				0,00	0,00 %	0,00	0,00
				0,00	0,00 %	0,00	0,00
				0,00	0,00 %	0,00	0,00
				0,00	0,00 %	0,00	0,00
				0,00	0,00 %	0,00	0,00
				0,00	0,00 %	0,00	0,00
				0,00	0,00 %	0,00	0,00
				0,00	0,00 %	0,00	0,00
				0,00	0,00 %	0,00	0,00

(1) Gli importi vanno riportati con due zeri dopo la virgola.  
L'arrotondamento dell'ultima unità è effettuato per eccesso qualora la prima cifra decimale sia superiore o uguale a cinque.  
L'arrotondamento è effettuato per difetto qualora la prima cifra decimale sia inferiore a cinque.

(2) Indicare l'attività esercitata dalle società in base all'elenco riportato a fine certificato.

(3) Indicare da uno a tre codici corrispondenti alle tre attività che incidono, per prevalenza, sul fatturato complessivo della società.

(4) Si intende la quota di capitale sociale sottoscritto per le società di capitali o la quota di capitale di dotazione conferito per le aziende speciali e i consorzi - azienda.

(5) Si intende il capitale sociale più fondi di riserva per la società di capitale e il capitale di dotazione più fondi di riserva per le aziende speciali e i consorzi - azienda.

(6) Non vanno indicate le aziende e società, rispetto alle quali si realizza una percentuale di partecipazione fino allo 0,49%.

**RISULTATI DI ESERCIZIO DELLE PRINCIPALI SOCIETA' CONTROLLATE PER FATTURATO (1)**
**BILANCIO ANNO 2018**

Forma giuridica Tipologia di società	Campo di attività (2) (3)			Fatturato registrato o valore produzione	Percentuale di partecipazione e o di capitale di dotazione (4) (6)	Patrimonio netto azienda o società (5)	Risultato di esercizio positivo o negativo
	A	B	C				
				0,00	0,00 %	0,00	0,00
				0,00	0,00 %	0,00	0,00
				0,00	0,00 %	0,00	0,00
				0,00	0,00 %	0,00	0,00
				0,00	0,00 %	0,00	0,00
				0,00	0,00 %	0,00	0,00
				0,00	0,00 %	0,00	0,00
				0,00	0,00 %	0,00	0,00
				0,00	0,00 %	0,00	0,00
				0,00	0,00 %	0,00	0,00

(1) Gli importi vanno riportati con due zeri dopo la virgola.

L'arrotondamento dell'ultima unità è effettuato per eccesso qualora la prima cifra decimale sia superiore o uguale a cinque.

L'arrotondamento è effettuato per difetto qualora la prima cifra decimale sia inferiore a cinque.

(2) Indicare l'attività esercitata dalle società in base all'elenco riportato a fine certificato.

(3) Indicare da uno a tre codici corrispondenti alle tre attività che incidono, per prevalenza, sul fatturato complessivo della società.

(4) Si intende la quota di capitale sociale sottoscritto per le società di capitali o la quota di capitale di dotazione conferito per le aziende speciali e i consorzi - azienda.

(5) Si intende il capitale sociale più fondi di riserva per la società di capitale e il capitale di dotazione più fondi di riserva per le aziende speciali e i consorzi - azienda.

(6) Non vanno indicate le aziende e società, rispetto alle quali si realizza una percentuale di partecipazione fino allo 0,49%.

**1.5 Provvedimenti adottati per la cessione a terzi di società o partecipazioni in società aventi per oggetto attività di produzione di beni e servizio non strettamente necessarie per il perseguimento delle proprie finalità istituzionali (art.3 commi 27,**

<b>Denominazione</b>	<b>Oggetto</b>	<b>Estremi provvedimento cessione</b>	<b>Stato attuale procedura</b>




Tale è la relazione di fine mandato del COMUNE DI ISOLA DEL GRAN SASSO D'ITALIA che è stata trasmessa all'organo di revisione economico-finanziaria in data 26/6/2020


Il 26/6/2020

Il Resp. dell'Area Finanziaria

Silvana Marano



Il SINDACO  
Geom. Dr. Marco Roberto




#### CERTIFICAZIONE DELL'ORGANO DI REVISIONE CONTABILE

Ai sensi degli articoli 239 e 240 del TUOEL, si attesta che i dati presenti nella relazione di fine mandato sono veritieri e corrispondono ai dati economico-finanziari presenti nei documenti contabili e di programmazione finanziaria dell'ente. I dati esposti secondo lo schema già previsto dalle certificazioni al rendiconto di bilancio ex articolo 161 del TUOEL o dai questionari compilati ai sensi dell'articolo 1, comma 166 e seguenti della legge n. 266 del 2005 corrispondono ai dati contenuti nei citati documenti.

Il 1/7/2020

L'organo di revisione economico-finanziaria<sup>1</sup>

Dott. Mario Feliciani



<sup>1</sup> Va indicato il nome e il cognome del revisore e, in corrispondenza, la relativa sottoscrizione. Nel caso di organo di revisione economico-finanziaria è richiesta la sottoscrizione da parte di tutti i tre componenti.